

ОТЧЕТ О ФИНАНСОВЫХ РЕЗУЛЬТАТАХ ДЕЯТЕЛЬНОСТИ УЧРЕЖДЕНИЯ

на 1 января 2023 года

муниципальное бюджетное дошкольное образовательное учреждение "Детский сад № 12 комбинированного вида"

Учреждение

Обособленное подразделение

Учредитель

Наименование органа, осуществляющего

полномочия учредителя

Периодичность: годовая

Единица измерения: руб

Орган местного самоуправления "Управление образования Каменск-Уральского городского округа"

форма по ОКУД	КОДЫ
Дата	0503721
по ОКПО	01.01.2023
ИНН	05173679
по ОКТМО	6612009836
по ОКПО	65740000
ИНН	
Глава по БК	906
по ОКЕИ	383



Наименование показателя	Код строки	Код аналитики	Деятельность с целевыми средствами	Деятельность по государственному заданию	Приносящая доход деятельность	Итого
1	2	3	4	5	6	7
Доходы (стр.030 + стр.040 + стр.050 + стр.060 + стр.070 + стр.090 + стр.100 + стр.110)	010	100	236 670,06	40 521 967,90	4 720 992,78	45 479 630,74
<i>Доходы от собственности</i>	030	120	-	-	-	-
в том числе:						
<i>Доходы от оказания платных услуг (работ), компенсаций затрат</i>	040	130	-	40 604 842,90	4 620 135,60	45 224 978,50
в том числе:						
Доходы от оказания платных услуг (работ)	040	131		40 604 842,90	4 520 940,27	45 125 783,17
Доходы от компенсации затрат	040	134			99 195,33	99 195,33
<i>Штрафы, пени, неустойки, возмещения ущерба</i>	050	140	-	-	-	-
в том числе:						
<i>Безвозмездные поступления текущего характера</i>	060	150	236 670,06	-	12 000,00	248 670,06
в том числе:						
Поступления текущего характера бюджетным и автономным учреждениям от сектора государственного управления	060	152	236 670,06	-	-	236 670,06
Поступления текущего характера от иных резидентов (за исключением сектора государственного управления и организаций государственного сектора)	060	155	-	-	12 000,00	12 000,00
<i>Безвозмездные поступления капитального характера</i>	070	160	-	-	-	-
в том числе:						
<i>Доходы от операций с активами</i>	090	170	-	-89 500,00	-	-89 500,00
в том числе:						
Доходы от выбытия активов	090	172	-	-89 500,00	-	-89 500,00


1	2	3	4	5	6	7
Наименование показателя	Код строки	Код аналитики	Деятельность с целевыми средствами	Деятельность по государственному заданию	Приносящая доход деятельность	Итого
Прочие доходы	100	180	-	-	26 255,00	26 255,00
в том числе:						
Иные доходы	100	189			26 255,00	26 255,00
Безвозмездные неденежные поступления в сектор государственного управления	110	190	-	6 625,00	62 602,18	69 227,18
в том числе:						
Безвозмездные неденежные поступления текущего характера от организаций государственного сектора	110	191		6 625,00		6 625,00
Безвозмездные неденежные поступления текущего характера от организаций (за исключением организаций государственного сектора)	110	192			49 869,18	49 869,18
Безвозмездные неденежные поступления капитального характера от организаций (за исключением организаций государственного сектора)	110	196			12 733,00	12 733,00
Расходы (стр.160 + стр.170 + стр.190 + стр.210 + стр.230 + стр.240 + стр.250 + стр.260 + стр.270)	150	200	236 670,06	41 240 680,20	4 609 324,14	46 086 674,40
Оплата труда и начисления на выплаты по оплате труда	160	210	-	36 027 574,91	-	36 027 574,91
в том числе:						
Заработная плата	160	211		27 670 398,70		27 670 398,70
Начисления на выплаты по оплате труда	160	213		8 357 176,21		8 357 176,21
Оплата работ, услуг	170	220	236 670,06	3 190 949,85	228 654,22	3 656 274,13
в том числе:						
Работы, услуги по содержанию имущества	170	225	236 670,06	276 876,41		513 546,47
Коммунальные услуги	170	223		2 294 847,26	5 663,00	2 300 510,26
Прочие работы, услуги	170	226		594 103,97	222 991,22	817 095,19
Услуги связи	170	221		25 122,21		25 122,21
Обслуживание долговых обязательств	190	230	-	-	-	-
в том числе:						
Безвозмездные перечисления текущего характера организациям	210	240	-	-	-	-
в том числе:						
Безвозмездные перечисления бюджетам	230	250	-	-	-	-
в том числе:						
Социальное обеспечение	240	260	-	220 025,02	-	220 025,02
в том числе:						
Социальные пособия и компенсации персоналу в денежной форме	240	266		220 025,02		220 025,02
Расходы по операциям с активами	250	270	-	1 383 287,42	4 380 669,92	5 763 957,34
в том числе:						
Амортизация	250	271		922 978,55	62 901,53	985 880,08
Расходование материальных запасов	250	272		460 308,87	4 317 768,39	4 778 077,26


Наименование показателя	Код строки	Код аналитики	Деятельность с целевыми средствами	Деятельность по государственному заданию	Приносящая доход деятельность	Итого
Безвозмездные перечисления капитального характера организациям						
В том числе:						
Прочие расходы	270	290	-	418 843,00	-	418 843,00
В том числе:						
Налоги, пошлины и сборы	270	291	-	418 843,00	-	418 843,00
Чистый операционный результат (стр.301 - стр.302), (стр.310 + стр.410)	300		-	-718 712,30	87 232,64	-631 479,66
Операционный результат до налогообложения (стр.010 - стр.150)	301		-	-718 712,30	111 668,64	-607 043,66
Налог на прибыль	302		-	-	24 436,00	24 436,00
Операции с нефинансовыми активами (стр.320 + стр.330 + стр.350 + стр.360 + стр.370 + стр.380 + стр.390+ стр.400)	310		-	-522 908,44	-13 133,28	-536 041,72
Чистое поступление основных средств	320		-	-560 868,55	-3 868,53	-564 737,08
В том числе:						
увеличение стоимости основных средств	321	310	-	451 610,00	59 033,00	510 643,00
уменьшение стоимости основных средств	322	41X	-	1 012 478,55	62 901,53	1 075 380,08
Чистое поступление нематериальных активов	330		-	-	-	-
В том числе:						
увеличение стоимости нематериальных активов	331	320	-	-	-	-
уменьшение стоимости нематериальных активов	332	42X	-	-	-	-
Чистое поступление произведенных активов	350		-	-	-	-
В том числе:						
увеличение стоимости произведенных активов	351	330	-	-	-	-
уменьшение стоимости произведенных активов	352	43X	-	-	-	-
Чистое поступление материальных запасов	360		-	-10 815,69	-9 264,75	-20 080,44
В том числе:						
увеличение стоимости материальных запасов	361	340	-	206 001,98	4 363 247,17	4 569 249,15
из них:						
уменьшение стоимости материальных запасов	362	440	-	216 817,67	4 362 511,92	4 579 329,59
из них:						

Наименование показателя	Код строки	Код аналитики	Деятельность с целевыми средствами	Деятельность по государственному заданию	Принносящая доход деятельность	Итого
1	2	3	4	5	6	7
Чистое поступление прав пользования	370			48 775,80		48 775,80
В том числе:						
увеличение стоимости прав пользования	371	35X		48 775,80		48 775,80
уменьшение стоимости прав пользования	372	45X				
Чистое изменение затрат на изготовление готовой продукции (работ, услуг)	390					
В том числе:						
увеличение затрат	391	x		51 765 080,93	8 893 329,48	60 658 410,41
уменьшение затрат	392	x		51 765 080,93	8 893 329,48	60 658 410,41
Чистое изменение расходов будущих периодов	400	x				
Операции с финансовыми активами и обязательствами (стр.420 - стр. 510)	410			-195 803,86	100 365,92	-95 437,94
Операции с финансовыми активами (стр. 430 + стр. 440 + стр. 450 + стр. 460 + стр. 470 + стр. 480)	420			-69 134 740,13	33 017,70	-69 101 722,43
Чистое поступление денежных средств и их эквивалентов	430			-261 377,37	15 224,77	-246 152,60
В том числе:						
поступление денежных средств и их эквивалентов	431	510	236 670,06	40 616 661,14	4 676 666,06	45 529 997,26
выбытие денежных средств и их эквивалентов	432	610	236 670,06	40 878 038,51	4 661 441,29	45 776 149,86
Чистое поступление ценных бумаг, кроме акций	440					
В том числе:						
увеличение стоимости ценных бумаг, кроме акций и иных финансовых инструментов	441	520				
уменьшение стоимости ценных бумаг, кроме акций и иных финансовых инструментов	442	620				
Чистое поступление акций и иных финансовых инструментов	450					
В том числе:						
увеличение стоимости акций и иных финансовых инструментов	451	530				
уменьшение стоимости акций и иных финансовых инструментов	452	630				
Чистое предоставление займов (ссуд)	460					
В том числе:						
увеличение задолженности по предоставленным займам (ссудам)	461	540				
уменьшение задолженности по предоставленным займам (ссудам)	462	640				
Чистое поступление иных финансовых активов	470					
В том числе:						
увеличение стоимости иных финансовых активов	471	550				
уменьшение стоимости иных финансовых активов	472	650				

Наименование показателя	Код строки	Код аналитики	Деятельность с целевыми средствами	Деятельность по государственному заданию	Приносящая доход деятельность	Итого
1	2	3	4	5	6	7
Чистое увеличение дебиторской задолженности	480			-68 873 362,76	17 792,93	-68 855 569,83
В том числе:						
увеличение дебиторской задолженности	481	560	236 670,06	47 458 578,40	4 644 428,69	52 339 677,15
уменьшение дебиторской задолженности	482	660	236 670,06	116 331 941,16	4 626 635,76	121 195 246,98
Операции с обязательствами (стр.520 + стр.540 + стр.550 + стр.560)	510			-68 938 936,27	-67 348,22	-69 006 284,49
Чистое увеличение задолженности по внутренним привлеченным займам	520					
В том числе:						
увеличение задолженности по внутренним привлеченным займам	521	710				
уменьшение задолженности по внутренним привлеченным займам	522	810				
Чистое увеличение задолженности по внешним привлеченным займам	530					
В том числе:						
увеличение задолженности по внешним привлеченным займам	531	720				
уменьшение задолженности по внешним привлеченным займам	532	820				
Чистое увеличение прочей кредиторской задолженности	540			-282 147,27	-67 348,22	-349 495,49
В том числе:						
увеличение прочей кредиторской задолженности	541	730	236 670,06	45 023 360,18	4 630 679,98	49 890 710,22
уменьшение прочей кредиторской задолженности	542	830	236 670,06	45 305 507,45	4 688 028,20	50 240 205,71
Чистое изменение резервов предстоящих расходов	550	x		-68 671 610,00		-68 671 610,00
	560	x		14 821,00		14 821,00

Руководитель  (подпись) Парфенова Татьяна Владимировна (расшифровка подписи) Главный бухгалтер  (подпись) Яковлева Л. М. (расшифровка подписи)

Исполнитель  (подпись) главный бухгалтер (должность) Яковлева Л. М. (расшифровка подписи)

Руководитель  (подпись) Дзюба М. Л. (расшифровка подписи)

Директор МКУ "ЦБЭО" (должность)

Централизованная бухгалтерия

Муниципальное казенное учреждение «Центр бухгалтерского и экономического обслуживания, материально-технического обеспечения учреждений образования муниципального образования Каменск-Уральского городского округа» ИНН 6612037583 КПП 661201001 ОГРН 1126612000041 (наименование, ОГРН, ИНН, КПП, местонахождение)

01.01.2023г.