

ОТЧЕТ О ФИНАНСОВЫХ РЕЗУЛЬТАТАХ ДЕЯТЕЛЬНОСТИ УЧРЕЖДЕНИЯ

на 1 января 2025 года

Муниципальное бюджетное дошкольное образовательное учреждение "Детский сад № 12 комбинированного вида"

Форма по ОКУД	0503721	КОДЫ
Дата	01.01.2025	
по ОКПО	05173679	
ИНН	6612009836	
по ОКТМО	65740000	
по ОКПО		
ИНН		
Глава по БК	906	
по ОКЕИ	383	

Учреждение

Обособленное подразделение
Учредитель

Наименование органа, осуществляющего полномочия учредителя
Периодичность: годовая
Единица измерения: руб


Наименование показателя	Код строки	Код аналитики	Деятельность с целевыми средствами	Деятельность по государственному заданию	Приносящая доход деятельность	Итого
1	2	3	4	5	6	7
Доходы (стр.030 + стр.040 + стр.050 + стр.060 + стр.070 + стр.090 + стр.100 + стр.110)	010	100	663 662,70	53 801 330,00	5 373 204,87	59 838 197,57
<i>Доходы от собственности</i>	030	120	-	-	-	-
в том числе:						
<i>Доходы от оказания платных услуг (работ), компенсаций затрат</i>	040	130	-	53 801 330,00	4 840 607,39	58 641 937,39
в том числе:						
Доходы от оказания платных услуг (работ)	040	131		53 801 330,00	4 731 812,41	58 533 142,41
Доходы от компенсации затрат	040	134			108 794,98	108 794,98
<i>Штрафы, пени, неустойки, возмещения ущерба</i>	050	140	-	-	-	-
в том числе:						
<i>Безвозмездные поступления текущего характера</i>	060	150	663 662,70	-	200 000,00	863 662,70
в том числе:						
Поступления текущего характера бюджетным и автономным учреждениям от сектора государственного управления	060	152	663 662,70	-	-	663 662,70
Поступления текущего характера от иных резидентов (за исключением сектора государственного управления и организаций государственного сектора)	060	155	-	-	200 000,00	200 000,00
<i>Безвозмездные поступления капитального характера</i>	070	160	-	-	-	-
в том числе:						
<i>Доходы от операций с активами</i>	090	170	-	-	657,72	657,72
в том числе:						
Доходы от выбытия активов	090	172	-	-2 900,18	657,72	-2 242,46
Доходы от оценки активов и обязательств	090	176	-	2 900,18	-	2 900,18


Наименование показателя	Код строки	Код аналитики	Деятельность с целевыми средствами	Деятельность по государственному заданию	Приносящая доход деятельность	Итого
1	2	3	4	5	6	7
Прочие доходы						
в том числе:						
Иные доходы	100	180	-	-	25 933,00	25 933,00
	100	189			25 933,00	25 933,00
Безвозмездные неденежные поступления в сектор государственного управления	110	190	-	-	306 006,76	306 006,76
в том числе:						
Безвозмездные неденежные поступления текущего характера от организаций (за исключением организаций государственного сектора)	110	192			154 278,56	154 278,56
Безвозмездные неденежные поступления капитального характера от организаций (за исключением организаций государственного сектора)	110	196			151 728,20	151 728,20
Расходы (стр. 160 + стр. 170 + стр. 190 + стр. 210 + стр. 230 + стр. 240 + стр. 250 + стр. 260 + стр. 270)	150	200	383 662,70	54 483 622,33	4 735 224,68	59 602 509,71
Оплата труда и начисления на выплаты по оплате труда	160	210	-	47 350 826,60	-	47 350 826,60
в том числе:						
Заработная плата	160	211		36 367 809,54		36 367 809,54
Начисления на выплаты по оплате труда	160	213		10 983 017,06		10 983 017,06
Оплата работ, услуг	170	220	383 662,70	4 048 420,77	675 860,84	5 107 944,31
в том числе:						
Работы, услуги по содержанию имущества	170	225	383 662,70	525 427,91	232 938,00	1 142 028,61
Прочие работы, услуги	170	226		905 003,49	419 203,84	1 324 207,33
Коммунальные услуги	170	223		2 594 796,49	23 719,00	2 618 515,49
Услуги связи	170	221		23 192,88		23 192,88
Обслуживание долговых обязательств	190	230	-	-	-	-
в том числе:						
Безвозмездные перечисления текущего характера организациям	210	240	-	-	-	-
в том числе:						
Безвозмездные перечисления бюджетам	230	250	-	-	-	-
в том числе:						
Социальное обеспечение	240	260	-	200 735,61	-	200 735,61
в том числе:						
Социальные пособия и компенсации персоналу в денежной форме	240	266		200 735,61		200 735,61
Расходы по операциям с активами	250	270	-	2 475 869,58	4 059 363,84	6 535 233,42
в том числе:						
Амортизация	250	271		1 142 458,42	323 948,20	1 466 406,62
Расходование материальных запасов	250	272		1 333 411,16	3 735 415,64	5 068 826,80

Наименование показателя	Код строки	Код аналитики	Деятельность с целевыми средствами	Деятельность по государственному заданию	Приносящая доход деятельность	Итого
1	2	3	4	5	6	7
Безвозмездные перечисления капитального характера организациям	260	280	-	-	-	-
в том числе:						
Прочие расходы	270	290	-	407 769,77	-	407 769,77
в том числе:						
Налоги, пошлины и сборы	270	291	-	407 765,00	-	407 765,00
Штрафы за нарушение законодательства о закупках и нарушение условий контрактов (договоров)	270	293	-	4,77	-	4,77
Чистый операционный результат (стр.301 - стр.302), (стр.310 + стр.410)	300		280 000,00	-682 292,33	577 875,19	175 582,86
Операционный результат до налогообложения (стр.010 - стр.150)	301		280 000,00	-682 292,33	637 980,19	235 687,86
Налог на прибыль	302		-	-	60 105,00	60 105,00
Операции с нефинансовыми активами (стр.320 + стр.330 + стр.350 + стр.360 + стр.370 + стр.380 + стр.390 + стр.395+ стр.400)	310		-	-464 508,15	280 725,69	-183 782,46
Чистое поступление основных средств	320		-	-544 623,42	-	-544 623,42
в том числе:						
увеличение стоимости основных средств	321	310	-	597 835,00	323 948,20	921 783,20
уменьшение стоимости основных средств	322	41X	-	1 142 458,42	323 948,20	1 466 406,62
Чистое поступление нематериальных активов	330		-	-	-	-
в том числе:						
увеличение стоимости нематериальных активов	331	320	-	-	-	-
уменьшение стоимости нематериальных активов	332	42X	-	-	-	-
Чистое поступление произведенных активов	350		-	2 900,18	-	2 900,18
в том числе:						
увеличение стоимости произведенных активов	351	330	-	2 900,18	-	2 900,18
уменьшение стоимости произведенных активов	352	43X	-	-	-	-
Чистое поступление материальных запасов	360		-	77 214,14	280 725,69	357 939,83
в том числе:						
увеличение стоимости материальных запасов	361	340	-	88 505,30	4 023 560,33	4 112 065,63
из них:						
уменьшение стоимости материальных запасов	362	440	-	11 291,16	3 742 834,64	3 754 125,80
из них:						
Чистое поступление прав пользования	370		-	-	-	-
в том числе:						
увеличение стоимости прав пользования	371	35X	-	-	-	-
уменьшение стоимости прав пользования	372	45X	-	-	-	-


Наименование показателя	Код строки	Код аналитики	Деятельность с целевыми средствами	Деятельность по государственному заданию	Приносящая доход деятельность	Итого
1	2	3	4	5	6	7
Чистое поступление биологических активов	380					
в том числе:						
увеличение стоимости биологических активов	381	360				
уменьшение стоимости биологических активов	382	46X				
Чистое изменение затрат на изготовление готовой продукции (работ, услуг)	390			0,95		0,95
в том числе:						
увеличение затрат	391	X		69 217 795,76	8 569 667,90	77 787 463,66
уменьшение затрат	392	X		69 217 794,81	8 569 667,90	77 787 462,71
Чистое изменение затрат на биотрансформацию	395					
в том числе:						
увеличение затрат	396	X				
уменьшение затрат	397	X				
Чистое изменение расходов будущих периодов	400	X				
Операции с финансовыми активами и обязательствами (стр. 420 - стр. 510)	410		280 000,00	-217 784,18	297 149,50	359 365,32
Операции с финансовыми активами (стр. 430 + стр. 440 + стр. 450 + стр. 460 + стр. 470 + стр. 480)	420			9 313 426,72	279 610,64	9 593 037,36
Чистое поступление денежных средств и их эквивалентов	430			1 426,90	205 645,81	207 072,71
в том числе:						
поступление денежных средств и их эквивалентов	431	510	663 662,70	53 843 872,67	4 983 666,86	59 491 202,23
выбытие денежных средств и их эквивалентов	432	610	663 662,70	53 842 445,77	4 778 021,05	59 284 129,52
Чистое поступление ценных бумаг, кроме акций	440					
в том числе:						
увеличение стоимости ценных бумаг, кроме акций и иных финансовых инструментов	441	520				
уменьшение стоимости ценных бумаг, кроме акций и иных финансовых инструментов	442	620				
Чистое поступление акций и иных финансовых инструментов	450					
в том числе:						
увеличение стоимости акций и иных финансовых инструментов	451	530				
уменьшение стоимости акций и иных финансовых инструментов	452	630				
Чистое предоставление займов (ссуд)	460					
в том числе:						
увеличение задолженности по предоставленным займам (ссудам)	461	540				
уменьшение задолженности по предоставленным займам (ссудам)	462	640				
Чистое поступление иных финансовых активов	470					
в том числе:						
увеличение стоимости иных финансовых активов	471	550				
уменьшение стоимости иных финансовых активов	472	650				

Наименование показателя	Код строки	Код аналитики	Деятельность с целевыми средствами	Деятельность по государственному заданию	Приносящая доходность	Итого
1	2	3	4	5	6	7
Чистое увеличение дебиторской задолженности						
в том числе:						
увеличение дебиторской задолженности	480			9 311 999,82	73 964,83	9 385 964,65
уменьшение дебиторской задолженности	481	560	703 109,70	65 112 107,40	5 156 775,49	70 971 992,59
уменьшение дебиторской задолженности	482	660	703 109,70	55 800 107,58	5 082 810,66	61 586 027,94
Операции с обязательствами (стр.520 + стр.530 + стр.540 + стр.550 + стр.560)	510		-280 000,00	9 531 210,90	-17 538,86	9 233 672,04
Чистое увеличение задолженности по внутренним привлеченным займам	520					
в том числе:						
увеличение задолженности по внутренним привлеченным займам	521	710				
уменьшение задолженности по внутренним привлеченным займам	522	810				
Чистое увеличение задолженности по внешним привлеченным займам	530					
в том числе:						
увеличение задолженности по внешним привлеченным займам	531	720				
уменьшение задолженности по внешним привлеченным займам	532	820				
Чистое увеличение прочей кредиторской задолженности	540		-280 000,00	243 412,30	-17 538,86	-54 126,56
в том числе:						
увеличение прочей кредиторской задолженности	541	730	663 662,70	75 321 403,24	4 989 034,39	80 974 100,33
уменьшение прочей кредиторской задолженности	542	830	943 662,70	75 077 990,94	5 006 573,25	81 028 226,89
Чистое изменение доходов будущих периодов	550	x		9 314 900,00		9 314 900,00
Чистое изменение резервов предстоящих расходов	560	x		-27 101,40		-27 101,40


Руководитель  (подпись) Парфенова Т. В. (расшифровка подписи)

Главный бухгалтер  (подпись) Яковлева Л. М. (расшифровка подписи)

Муниципальное казенное учреждение «Центр бухгалтерского и экономического обслуживания, материально-технического обеспечения учреждений образования муниципального образования Каменск-Уральского городского округа», ИНН 6612037583 КПП 661201001, ОГРН 1126612000041 (наименование, ОГРН, ИНН, КПП, местонахождение)

Руководитель  (подпись) Дзюба М. П. (расшифровка подписи)

Директор МКУ "ЦБЭО" (должность)

Исполнитель  (подпись) Яковлева Людмила Михайловна (расшифровка подписи)

396-246 (телефон, e-mail)